

3.0 Hegn til kvæg

Elektrisk hegn er oplagt, når man taler om hegn til kvæg. Her skelner man imellem kødkvæg og malkekvæg. Sidstnævnte er i reglen meget nemme at indhegne med 1 eller 2 eltråde, hvorimod kødkvæg kræver lidt mere af hegnet, fordi kødkvæg er mere hårdfør end malkekvæg. Desuden har kødkvæg ofte en kraftigere pels, som stiller større krav til strømmens styrke på hegnet. Kødkvæg går ofte ude året rundt og særlig i efterårsperioden, er der stort pres på hegnet.

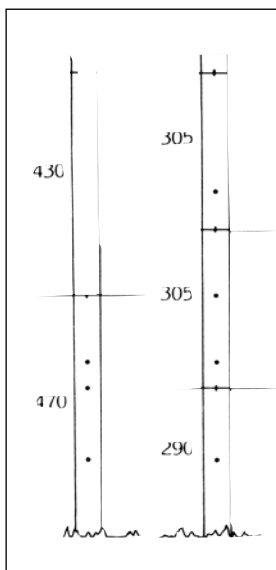
Elektrisk hegn er let at montere og anlægsomkostningerne er små. Det er en forudsætning, at det elektriske hegn altid er strømførende og at hegnstrådene er opstrammede og monteret med korrekt indbyrdes afstand.

Det er naturligvis en stor fordel at anvende de korrekte materialer. Pæle i Insultimber (Poda Hegn) har været solgt i Danmark i mere end 25 år og har bevist sin suveræne styrke og holdbarhed. Intet andet pæleprodukt kan stå mål med Insultimber, som sælges med 20 års

Højde	H: 90cm	H: 90 cm
Antal tråde	2 tråde	3 tråde
Malkekvæg	X	
Kødkvæg		X
Ungdyr		X

100% garanti. Produktet er meget let at installere og pælene er forboret således, at man selv kan bestemme antal tråde og indbyrdes afstand.

Læs mere om Insultimber side 40-47




To typer trådkombinationer på Insultimber pæle.

Du kan med fordel også anvende Økopæle (se side 78) og påmontere isolatorer. Denne hegnstype giver lidt mere frihed til at ændre hegnretningen. Med andre ord, er der tale om et hegn med mange knæk, så er det en fordel at anvende denne hegnstype.

3.1. Interimistisk - flytbart hegn


Man kan med fordel anvende *interimistisk* eller *flytbart hegn* til kvæg. Flytbart hegn anvendes især når en større indhegning skal opdeles i flere mindre, for at dyrene ikke skal trampe græsset ned, men i stedet æde græsset fra en ende af.



Illustrationen viser en indhegning, hvor omfangshegnet er udført permanent og opdelingen er udført med flytbart hegn. Denne model er særlig velegnet til mindre folde, hvis man senere ønsker et slæt hø, eller hvis folden skal lægges om. Med muligheden for at fjerne alt det flytbare hegn, slipper man for problemet med store maskiner og små marker. (Traktoren kan behandle én stor mark i stedet for 9 mindre.)

Til kvæg anvendes i reglen et 2-tråds flytbart hegn med polytråd og plastpæle. Systemet er let og hurtigt at montere, særlig på lange strækninger. Når først kreaturerne er tilvænnet elektrisk hegn, kan man bruge det flyt-

bare hegn i mange situationer – til stribeafgræsning, foldopdeling og til hegning af større marker i forbindelse med afgræsning af en efterafgrøde.



En kløpind kan laves af en stolpe, med børster fra en snekost. En ø14 stolpe egner sig fint til dette formål. Kommunerne har nogle gange brugte koste liggende. Dine dyr vil elske dig for en lækker kløpind - prøv selv at se!

3.2. Led & låger

3.2 Led & låger

Ledåbninger kan udføres med fjederled eller låger i træ eller stål.

Læs mere om led & låger side 86.



Galvaniseret kraftig stållåge (52100 & 52451).



Komplet fjederled (146403)

3.3 Fangefolde

Særlig til kødkvæg er det nødvendigt at etablere en fangfold. Det er vigtigt at kunne indfange dyrene, når det passer dig og ikke omvendt. En god fangfold etableres bedst ved at nedbanke et antal kraftige pæle og påmontere lægter. Man kan med stor fordel anvende **beslag til rundtræ (se side 10)**.



Den viste fangefold er udelukkende fremstillet i materialer fra Poda Hegn. Her er anvendt sømbeslag til rundtræ, som gør konstruktionen meeeget stærk, og det er samtidig legende let at arbejde med.

3.4 Vand

Kreaturer bør altid tilbydes friskt vand. Særlig i den varme tid drikker dyrene meget. Malkekvæg drikker i reglen 2 – 3 gange mere end kødkvæg grundet mælkeproduktionen. **Læs mere om vand side 83.**



Poda Drikkekar er udført i UV-behandlet plast. Det viste kar er på 500 liter. (70502)